




CONCEPTO ACTIVO	JUNIO 2022	JUNIO 2021	CONCEPTO PASIVO	JUNIO 2022	JUNIO 2021
ACTIVO CIRCULANTE			PASIVO CIRCULANTE		
EFFECTIVO Y EQUIVALENTES	662,488,769.72	499,011,053.46	CUENTAS POR PAGAR A CORTO PLAZO	1,095,890,477.84	1,426,890,408.33
DERECHOS A RECIBIR EFECTIVO Y EQUIVALENTES	1,668,176,105.45	1,103,196,160.10	DOCUMENTOS POR PAGAR A CORTO PLAZO	0.00	0.00
DERECHOS A RECIBIR DE BIENES O SERVICIOS	13,817,131.18	88,504,425.19	PORCIÓN A CORTO PLAZO DE LA DEUDA PÚBLICA A LARGO PLAZO	0.00	0.00
INVENTARIOS	0.00	0.00	TÍTULOS Y VALORES A CORTO PLAZO	0.00	0.00
ALMACENES	0.00	0.00	PASIVOS DIFERIDOS A CORTO PLAZO	0.00	0.00
ESTIMACIÓN DE PÉRDIDAS O DETERIORO DE ACTIVOS CIRCULANTES	0.00	0.00	FONDOS Y BIENES DE TERCEROS EN GARANTÍA Y/O ADMINISTRACIÓN A C.P.	0.00	0.00
OTROS ACTIVOS CIRCULANTES	435,792.04	435,792.04	PROVISIONES A CORTO PLAZO	0.00	0.00
TOTAL DE ACTIVOS CIRCULANTES	2,344,917,798.39	1,691,147,430.79	OTROS PASIVOS A CORTO PLAZO	0.00	0.00
			TOTAL DE PASIVOS CIRCULANTES	1,095,890,477.84	1,426,890,408.33
ACTIVO NO CIRCULANTE			PASIVO NO CIRCULANTE		
INVERSIONES FINANCIERAS A LARGO PLAZO	0.00	0.00	CUENTAS POR PAGAR A LARGO PLAZO	0.00	0.00
DERECHOS A RECIBIR EFECTIVO O EQUIVALENTES A LARGO PLAZO	0.00	0.00	DOCUMENTOS POR PAGAR A LARGO PLAZO	0.00	0.00
BIENES INMUEBLES, INFRAESTRUCTURA Y CONSTR. EN PROCESO	1,739,903,149.88	1,643,478,328.40	DEUDA PÚBLICA A LARGO PLAZO	0.00	0.00
BIENES MUEBLES	2,121,143,661.81	1,982,398,529.94	PASIVOS DIFERIDOS A LARGO PLAZO	0.00	0.00
ACTIVOS INTANGIBLES	374,376,934.82	374,418,686.70	FONDOS Y BIENES DE TERCEROS EN GARANTÍA Y/O EN ADMINISTRACIÓN A L.F.	0.00	0.00
DEPRECIACIONES, DETERIORO Y AMORTIZACIÓN ACUMULADA DE BIENES	-1,794,097,740.79	-1,529,800,266.64	PROVISIONES A LARGO PLAZO	0.00	0.00
ACTIVOS DIFERIDOS	0.00	0.00	TOTAL DE PASIVOS NO CIRCULANTES	0.00	0.00
ESTIMACIÓN DE PÉRDIDAS O DETERIORO DE ACTIVOS NO CIRCULANTES	0.00	0.00	TOTAL DEL PASIVO	1,095,890,477.84	1,426,890,408.33
OTROS ACTIVO NO CIRCULANTE	0.00	0.00			
TOTAL DE ACTIVOS NO CIRCULANTES	2,441,326,005.72	2,470,495,278.40			
			HACIENDA PÚBLICA/PATRIMONIO		
			HACIENDA PÚBLICA/PATRIMONIO CONTRIBUIDO		
			APORTACIONES	664,501,543.02	669,955,893.19
			DONACIÓN DE CAPITAL	107,285,188.33	16,933,557.40
			ACTUALIZACIÓN DE LA HACIENDA PÚBLICA/PATRIMONIO	-4,156,511.27	-4,156,511.27
			HACIENDA PÚBLICA/PATRIMONIO GENERADO		
			RESULTADOS DEL EJERCICIO (AHORRO/ DESAHORRO)	2,023,104,533.85	891,502,812.98
			RESULTADOS DE EJERCICIOS ANTERIORES	881,337,250.31	1,163,782,304.48
			REVALÚOS	0.00	0.00
			RESERVAS	0.00	0.00
			RECTIFICACIONES DE RESULTADOS DE EJERCICIOS ANTERIORES	18,281,322.03	-3,265,755.92
			EXCESO O INSUFICIENCIA EN LA ACTUALIZACIÓN DE LA HACIENDA PÚBLICA/PATRIMONIO		
			RESULTADO POR POSICIÓN MONETARIA	0.00	0.00
			RESULTADO POR TENENCIA DE ACTIVOS NO MONETARIOS	0.00	0.00
			TOTAL HACIENDA PÚBLICA/PATRIMONIO	3,690,353,326.27	2,734,752,300.86
TOTAL ACTIVO	4,786,243,804.11	4,161,642,709.19	TOTAL PASIVO MÁS HACIENDA PÚBLICA	4,786,243,804.11	4,161,642,709.19


M.S.P. ALEJANDRA AGUIRRE CRESPO
SECRETARIA DE SALUD Y DIRECTORA GENERAL DE
LOS SERVICIOS ESTATALES DE SALUD

CUENTA DE ALMACEN 196,627,986.07
ALMACEN CUENTA 196,627,986.07


LIC. ELVIA LUCIA AGUILÓN MORENO
DIRECTORA ADMINISTRATIVA DE LOS
SERVICIOS ESTATALES DE SALUD


M.A.P. CLAUDIA YADIRA HERRERA CANTO
SUBDIRECTORA DE RECURSOS FINANCIEROS DE
LOS SERVICIOS ESTATALES DE SALUD


LIC. JUAN CARLOS MONTALVO EUAN
JEFE DE CONTABILIDAD DE LOS
SERVICIOS ESTATALES DE SALUD